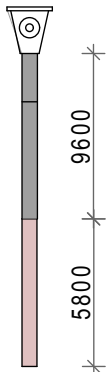
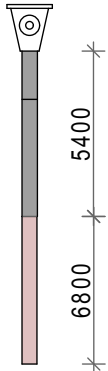
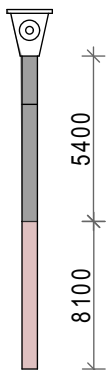
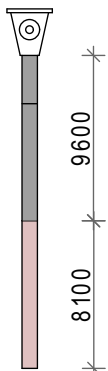


VÝPIS KLEMPÍŘSKÝCH VÝROBKŮ			
OZN.	ROZMĚRY	POPIS	ODSTÍN
DST1 160 mm DSL1 160 mm		<p>DEŠŤOVÝ SVOD 160 MM BUDE VYROBEN NOVĚ V TITANZINKU 0,7 MM, KOTLÍK SOUČÁSTÍ PD STŘEŠNÍ PLÁŠŤ</p> <p>DEŠŤOVÝ SVOD JE V PARTEROVÉ ČÁSTI S UKONČENÍM NAD HLAVNÍ ŘÍMSOU PROVEDEN Z LITINOVÝCH SKLÁDANÝCH TRUB 160 MM SPOJENÝCH OBETONÁVKOU, ČÁSTEČNĚ ZABUDOVANÝ DO ŘÍMSY. PŘÍPADNÁ DEMONTÁŽ NEBO PONECHÁNÍ NA MÍSTĚ BUDE PROVEDENO PO KONZULTACI S DODAVATELEM STAVBY.</p> <p>BUDE PROVEDENA REVIZE NAPOJENÍ NA LAPAČE SPLAVENIN.</p>	1 1
DST2 125 mm DSL2 125 mm		<p>DEŠŤOVÝ SVOD 125 MM BUDE VYROBEN NOVĚ V TITANZINKU 0,7 MM, KOTLÍK SOUČÁSTÍ PD STŘEŠNÍ PLÁŠŤ</p> <p>DEŠŤOVÝ SVOD JE V PARTEROVÉ ČÁSTI S UKONČENÍM NAD HLAVNÍ ŘÍMSOU PROVEDEN Z LITINOVÝCH SKLÁDANÝCH TRUB 125MM SPOJENÝCH OBETONÁVKOU, ČÁSTEČNĚ ZABUDOVANÝ DO ŘÍMSY. PŘÍPADNÁ DEMONTÁŽ NEBO PONECHÁNÍ NA MÍSTĚ BUDE PROVEDENO PO KONZULTACI S DODAVATELEM STAVBY.</p> <p>BUDE PROVEDENA REVIZE NAPOJENÍ NA LAPAČE SPLAVENIN.</p>	1 1
DST3 125 mm DSL3 125 mm		<p>DEŠŤOVÝ SVOD 125 MM BUDE VYROBEN NOVĚ V TITANZINKU 0,7 MM, KOTLÍK SOUČÁSTÍ PD STŘEŠNÍ PLÁŠŤ</p> <p>DEŠŤOVÝ SVOD JE V PARTEROVÉ ČÁSTI S UKONČENÍM NAD HLAVNÍ ŘÍMSOU PROVEDEN Z LITINOVÝCH SKLÁDANÝCH TRUB 125 MM SPOJENÝCH OBETONÁVKOU, ČÁSTEČNĚ ZABUDOVANÝ DO ŘÍMSY. PŘÍPADNÁ DEMONTÁŽ NEBO PONECHÁNÍ NA MÍSTĚ BUDE PROVEDENO PO KONZULTACI S DODAVATELEM STAVBY.</p> <p>BUDE PROVEDENA REVIZE NAPOJENÍ NA LAPAČE SPLAVENIN.</p>	1 1
DST4 160 mm DSL4 160 mm		<p>DEŠŤOVÝ SVOD 160 MM BUDE VYROBEN NOVĚ V TITANZINKU 0,7 MM, KOTLÍK SOUČÁSTÍ PD STŘEŠNÍ PLÁŠŤ</p> <p>DEŠŤOVÝ SVOD JE V PARTEROVÉ ČÁSTI S UKONČENÍM NAD HLAVNÍ ŘÍMSOU PROVEDEN Z LITINOVÝCH SKLÁDANÝCH TRUB 125 MM SPOJENÝCH OBETONÁVKOU, ČÁSTEČNĚ ZABUDOVANÝ DO ŘÍMSY. PŘÍPADNÁ DEMONTÁŽ NEBO PONECHÁNÍ NA MÍSTĚ BUDE PROVEDENO PO KONZULTACI S DODAVATELEM STAVBY.</p> <p>BUDE PROVEDENA REVIZE NAPOJENÍ NA LAPAČE SPLAVENIN.</p>	1 1

PŘED VÝROBOU KLEMPÍŘSKÝCH VÝROBKŮ OVĚŘIT SKUTEČNÉ ROZMĚRY NAPOJENÍ NA STAVBĚ